

## PODIUM

### Les plus fortes diffusions ACPM/OJD 2017 - Diffusion France Payée par numéro



### Les plus fortes diffusions ACPM/OJD 2017 - Diffusion Totale Payée par numéro



## PERFORMANCES

### Total de la diffusion ACPM/OJD 2017

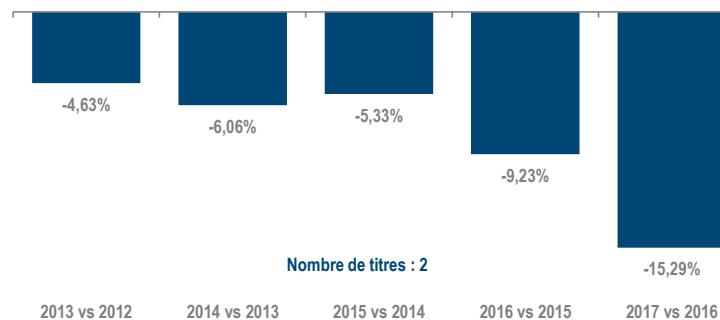
	France	Etranger	France + Etranger
Diffusion payée	429 905	11 553	441 458
Répartition	97,38%	2,62%	
Diffusion non payée	127 942	47	127 989
Diffusion Totale	557 847	11 600	569 447

### Répartition de la diffusion France Payée ACPM/OJD 2017

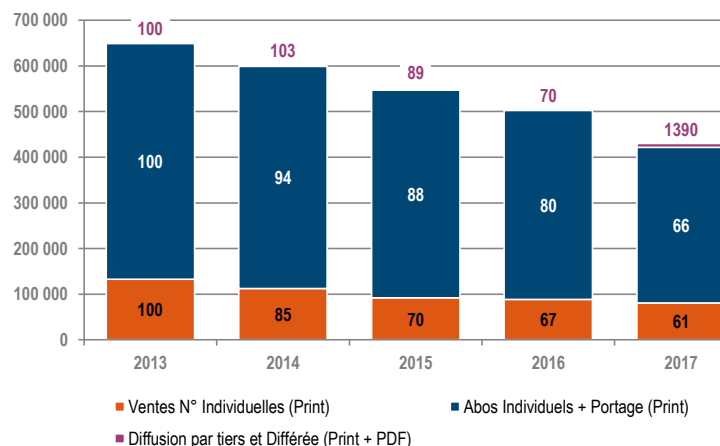
		France
Ventes Individuelles (Print)		81 069
par Tiers (Print)		-
Abonnements Individuels (Print)		340 647
par Tiers (Print)		-
Portage (Print)		-
Versions Numériques Individuelles (PDF)		-
par Tiers (PDF)		-
Diffusion Différée Payée (Print)		8 189

## EVOLUTIONS

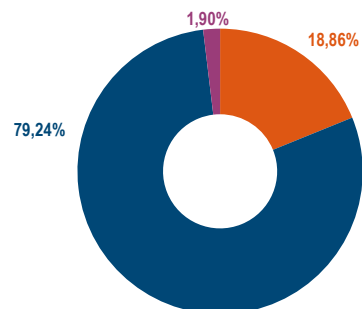
### Evolution annuelle sur 5 ans - ACPM/OJD - Diffusion Totale France



### Evolution des types de diffusion - ACPM/OJD - Diffusion France Payée



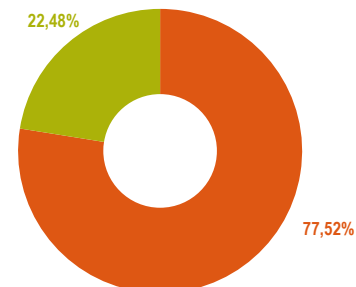
## Répartition par canal de diffusion ACPM/OJD



### Diffusion France Payée

- Ventes Individuelles (Print)
- Abonnements Individuels (Print)
- Diffusion Différée Payée (Print)

## Répartition Payants / Gratuits - ACPM/OJD



- ### Diffusion Totale
- Payants
  - Gratuits

**LISTE DES TITRES DE LA PRESSE DE L'AUTOMOBILE, DE L'AVIATION ET DES TRANSPORTS 2017**

France Routes

L'Officiel des Transporteurs